


# TopClass S 516 HDH.

Campione di versatilità.

L'S 516 HDH, che ospita da quattro a cinque sedili in più rispetto all'S 515 HDH, è la "giusta via di mezzo" e può essere annoverato tra i modelli Setra più apprezzati. Tra le caratteristiche distintive troviamo l'elevata capacità del vano bagagli che consente di stivare anche bagagli di grandi dimensioni.



Tutte le misure in millimetri.

● Dotazione di serie ○ Allestimento speciale — Non disponibile

## In sintesi

Motore	OM 471 Euro VI
Cambio	Mercedes-Benz GO 250-8 MPS (PowerShift), 8 marce
Posti a sedere	55

## Dimensioni

Lunghezza [mm]	13.325
Larghezza [mm]	2.550
Altezza [mm]	3.880
Altezza abitabile corridoio [mm]	2.100
Passo ruota [mm]	6.300
Passo [mm]	1.350
Diametro di volta [mm]	21.512

## Trasmissione

Motore	OM 471 Euro VI
Potenza nominale [kW]	350 / 375
Coppia massima [Nm]	2.300 / 2.500
a regime [1/min]	1.100
Cilindrata [l - litri]	12,8
Tipo	Motore a 6 cilindri in linea
Norma antinquinamento UE	VI
Iniezione	Sistema Common Rail con amplificatore di pressione X-pulse

Cambio	Mercedes-Benz GO 250-8 MPS (PowerShift), 8 marce	●
--------	--	---

Autotelaio		
Asse anteriore: sospensione a ruote indipendenti, barra stabilizzatrice		●
Asse motore: con barra stabilizzatrice		●
Asse condotto: a sterzata attiva, sospensione a ruote indipendenti		●
Impianto di sollevamento e abbassamento		●
Kneeling		●
Sistema elettronico per la gestione di motore, trasmissione e freni con integrazione del freno continuo		●

## Freni

Freni a disco ad aria compressa su tutti gli assi	●
Controllo elettronico della stabilità (ESP)	●
Sistema frenante elettronico (EBS)	●
Sistema antibloccaggio (ABS)	●
Sistema antislittamento (ASR)	●
Assistente di frenata (BAS)	●
Retarder	●
Limitatore continuo di velocità (DBL)	●

## Sicurezza

Front Collision Guard (FCG)	●
Resistenza al ribaltamento conforme a ECE-R 66/01	●
Tempomat per la regolazione della distanza (ART)	●
Sistema di assistenza nelle frenate demergenza (Active Brake Assist 3, ABA 3)	●
Assistente di corsia (SPA)	●
Attention Assist (AtAs)	○
Tire Pressure Monitoring System (TPMS)	○

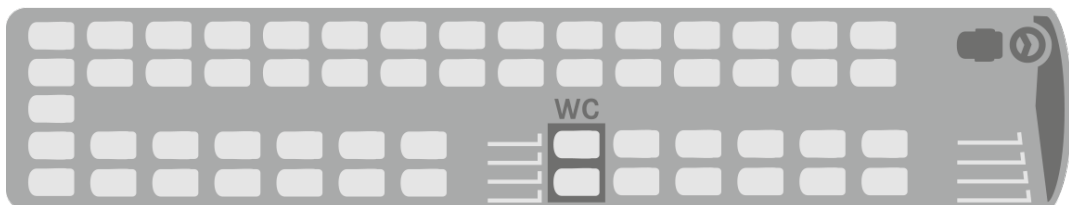
## Economicità

Predictive Powertrain Control (PPC)	○
EcoDriverFeedback (EDF)	○

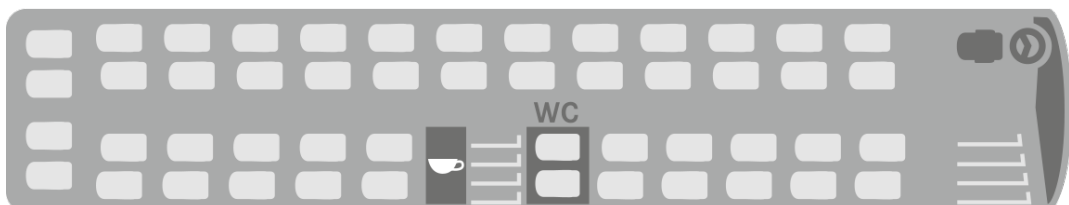
## Posti a sedere/capacità di stivaggio

Numero posti a sedere	
Configurazione sedili di serie	55
Nella versione 4*	50
Nella versione 5*	46
Capacità di stivaggio	
Volume vano bagagli [m <sup>3</sup> ]	8,9
Volumi ripostigli supplementari [m <sup>3</sup> ]	2,2

### Varianti di configurazione sedili



Variante 1 S 516 HDH - 3 stelle - 57 posti a sedere + WC



Variante 2 S 516 HDH - 4 stelle - 50 posti (sedili spostati) + WC + cucina di bordo

Serbatoio del carburante	
Capacità serbatoio diesel [l - litri]	520
Capacità serbatoio AdBlue [l - litri]	40
Rifornimento su entrambi i lati	●
Porte	
Numero porte	2
Porta 1	
Numero ante	1
Larghezza per anta [mm]	900
Accesso salita, dal piano stradale	
Non inclinato/senza kneeling [mm]	370
Inclinato livello 1 [mm]	330
Porta 2	
Numero ante	1
Larghezza per anta [mm]	900
Accesso salita, dal piano stradale	
Non inclinato/senza kneeling [mm]	340
Inclinato livello 1 [mm]	300
Riscaldamento / climatizzatore / ventilazione	
Riscaldamento a convettori sulle pareti laterali	●
Riscaldamento a ventole sotto il sedile	○
Condizionamento cruscotto	○
Climatizzatore integrato	●
Climatizzazione per postazione conducente	●
EvoCool TopAir	●

I dati corrispondono alla condizione standard dei veicoli. Dopo la chiusura redazionale dei presenti dati è possibile che siano intervenute variazioni tecniche. Per informazioni sull'ultima revisione vincolante dei dati, consultare il proprio consulente di vendita Setra.

● Dotazione di serie ○ Allestimento speciale – Non disponibile